








BLING BLING GLOSSY

¡EL TACTO SUAVE Y BRILLANTE!

El Bling-Bling Glossy es un vinilo termotransferible brillante con un acabado liso y brillante. Utilizado en algodón, poliéster y acrílico. Disponible en 4 colores de moda: menta, piel, amarillo y oro rosa. Este vinilo es fácil de cortar y sacar el exceso de materias gracias al soporte adhesivo.

ESPECIFICIDADES		VENTAJAS DE PRODUCTOS
 COMPOSICIÓN	Poliéster y Poliuretano	<ul style="list-style-type: none"> - Sin desprendimiento de glitters. - Tacto suave. - Vinilo de corte de poliuretano y de poliester. - Diseño de moda. - Fácil de cortar y sacar el exceso de materias.
 ESPESOR	360 µm	
 SOPORTE	Poliéster adhesivo y transparente	

CONFIGURACIONES		RECOMENDACIONES DE LAVADO Y MANTENIMIENTO
 DIRECCIÓN DE CORTE	Corte (espejo)	<ul style="list-style-type: none"> - Siempre respetar las instrucciones de la prenda. - Lavar del revés para prolongar la vida del diseño. - Esperar 24 horas antes del primer lavado. - Evitar el uso de productos agresivos. - No usar blanqueador.
 CUCHILLO	Cuchilla Flock (60°)	

USO	
 TEXTIL	cotón, poliéster, acrílico
 TEMPERATURA Y TIEMPO	160°C - 320°F / 20s
 PRESIÓN	Media
 PELADO	Frío

Lavado	Planchado	Secadora
 40°C / 104°F	 Solo del revés	 autorizado

CERTIFICACIÓN 	
CERTIFICACIÓN EVE VEGAN	EVE VEGAN 

ALMACENAMIENTO

- El tiempo de almacenamiento recomendado es de un año.
- Almacenar el producto en un lugar seco a una temperatura de 15°-30°C/ 60°-85°F.
- No exponer el producto a la luz solar, conservar en posición vertical.

PASO A PASO: CÓMO USAR SU PRODUCTO

- PASO 1** - Realizar una prueba de corte con el plotter de corte.
- PASO 2** - Configurar el corte del vinilo termotransferible en modo espejo y usar una cuchilla flock 60°.
- PASO 3** - Eliminar el exceso de material.
- PASO 4** - Planchar y sacar el soporte en frío.

NOTA: Siempre recomendamos hacer pruebas de corte, presión y aplicación antes de la producción.