






REFLEX WHITE 490

UNA PELÍCULA RETROREFLECTANTE BLANCA PARA UNA IDENTIFICACIÓN INMEDIATA

Desde el 1 de octubre de 2024, de acuerdo con el decreto del Código de Seguridad Interior, han entrado en vigor nuevas normativas para los agentes de seguridad privada. A partir de ahora, estos agentes deben llevar un uniforme que incluya elementos de identificación visibles y permanentes.

ESPECIFICIDADES

 COMPOSICIÓN	PU Reflectante
 ESPESOR	200 µm
 SOPORTE	Poliéster adhesivo y transparente

VENTAJAS DE PRODUCTOS

- Muy buena opacidad
- Acción reflectante incluso después del lavado
- Fácil de tejer
- Blanco reflectante

CONFIGURACIONES





 DIRECCIÓN DE CORTE	Corte (espejo)
 CUCHILLO	Cuchilla Flock (60°)

RECOMENDACIONES DE LAVADO Y MANTENIMIENTO

- Siempre respetar las instrucciones de la prenda.
- Lavar del revés para prolongar la vida del diseño.
- Esperar 24 horas antes del primer lavado.
- Evitar el uso de productos agresivos.
- No usar blanqueador.

Lavado	Planchado	Secadora
 60°C / 140°F	 Solo del revés	 autorizado

USO

 TEXTIL	Algodón, poliéster, Mezcla algodón/poliéster
 TEMPERATURA Y TIEMPO	150°C - 302°F 15s
 PRESIÓN	Media
 PELADO	Caliente o en frío

ALMACENAMIENTO

- El tiempo de almacenamiento recomendado es de un año.
- Almacenar el producto en un lugar seco a una temperatura de 15°-30°C/ 60°-85°F.
- No exponer el producto a la luz solar, conservar en posición vertical.

PASO A PASO: CÓMO USAR SU PRODUCTO

PASO 1 - Realizar una prueba de corte con el plotter de corte.

PASO 2 - Configurar el corte del vinilo termotransferible en modo espejo y usar una cuchilla flock 60°.

PASO 3 - Eliminar el exceso de material.

PASO 4 - Planchar y sacar el soporte caliente o en frío.

NOTA: Siempre recomendamos hacer pruebas de corte, presión y aplicación antes de la producción.