






# METALLIC DECO

## LE COUP D'ÉCLAT MÉTALLIQUE AUX MOTIFS ARC EN CIEL



Personnalisez vos textiles avec le Metallic Deco, un film fin en foil offrant des effets métallisés captivants. Idéal pour le coton, le polyester et l'acrylique.

Exprimez votre style unique avec le Trendy Metallic Deco!






### SPECIFICITÉS

|  |                                 |
|--|---------------------------------|
|  <b>COMPOSITION</b> | FOIL                            |
|  <b>ÉPAISSEUR</b>   | 55 µm                           |
|  <b>SUPPORT</b>     | Polyester adhésif & transparent |

### RÉGLAGES

|  |                  |
|--|------------------|
|  <b>SENS DE DÉCOUPE</b> | Découpe (miroir) |
|  <b>LAME</b>            | Lame flex (45°)  |

### UTILISATION

|  |                             |
|--|-----------------------------|
|  <b>TEXTILE</b>     | Coton, Polyester, Acrylique |
|  <b>TEMPS</b>       | 150°C - 302°F               |
|  <b>TEMPÉRATURE</b> | 20s                         |
|  <b>PRESSION</b>    | Moyenne                     |
|  <b>PELAGE</b>      | Tiède ou Froid              |

### CERTIFICATION

|                      |  |
|----------------------|--|
| <b>CERTIFICATION</b> | EVE VEGAN<br> |
|----------------------|--|

### LES PLUS PRODUITS

- Effet métalisé.
- Produit fin
- Motifs arc en ciel.
- Produit opaque
- Facile à découper et écheniller.

### INSTRUCTIONS DE LAVAGE & D'ENTRETIEN

- Respectez toujours les instructions relatives au vêtement.
- Laver à l'envers pour prolonger la durée de vie du motif.
- Attendre 24 heures après l'application avant le premier lavage.
- Éviter l'utilisation de produits agressifs.
- Ne pas utiliser de javel.

| Lavage  | Repassage  | Sèche-linge   |
|---|--|---|
| <br>40°C / 104°F | <br>Sur l'envers uniquement | <br>Autorisé |

### STOCKAGE

- La durée de stockage recommandée est d'un an maximum.
- Stocker le produit dans une pièce sèche à une température de 15°-30°C/ 60°-85°F.
- Ne pas exposer le produit à la lumière du soleil, le stocker en position verticale.

### PAS À PAS : COMMENT UTILISER NOS PRODUITS

**ÉTAPE 1** - Effectuer un test de découpe avec votre plotter.

**ÉTAPE 2** - Découper le film de transfert à chaud en miroir et utiliser une lame flex (45°).

**ÉTAPE 3** - Écheniller l'excès de matière et appliquer le motif sur le vêtement.

**ÉTAPE 4** - Presser et peler le support à froid.

**NOTE :** Nous recommandons vivement de pratiquer des tests de découpe, de pression et d'application avant production.